

PenPlus Classroom 生徒 (iOS 版)

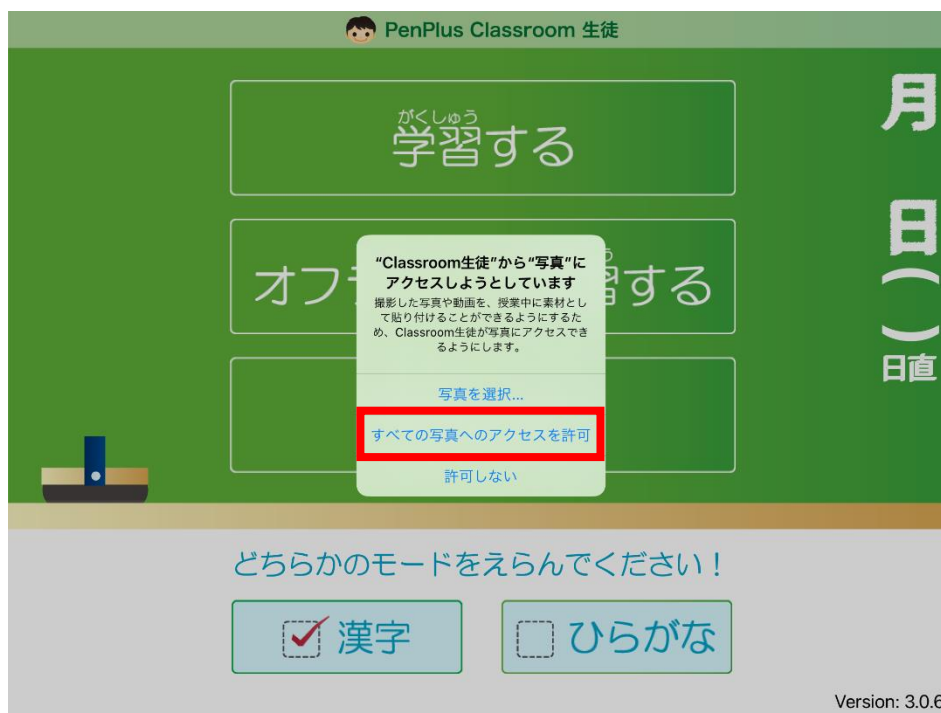
【不具合】

iOS14 以降にアップデート後、「Classroom 先生」に接続できない現象が発生しております。

【回避方法1】

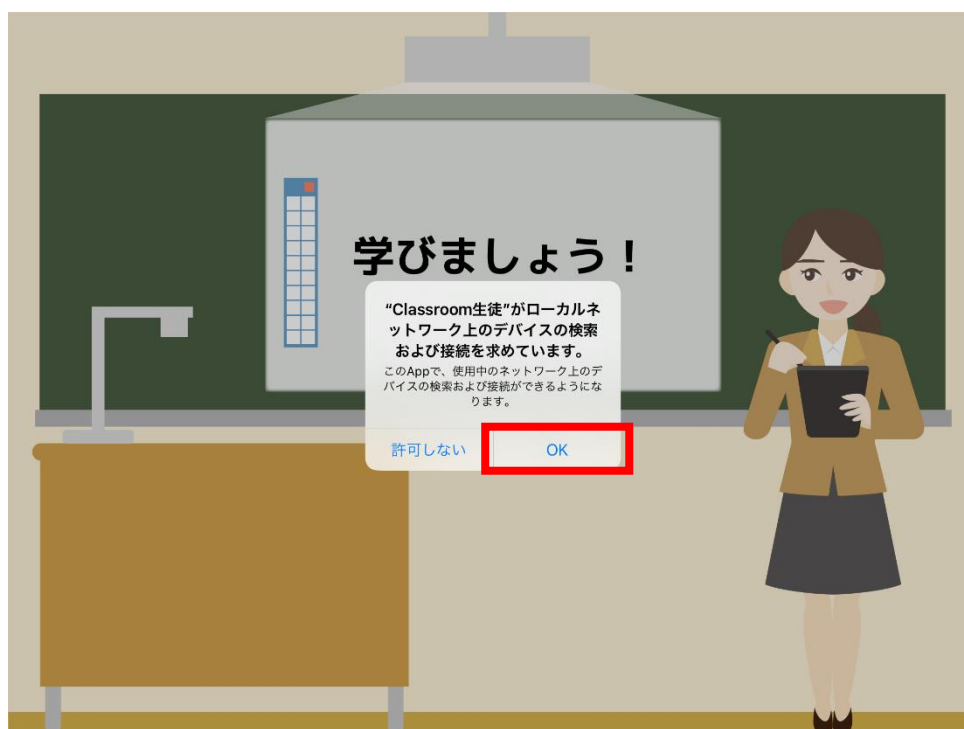
① iOS14 アップデート後に Classroom 生徒を起動します。

「すべての写真へのアクセスを許可」を選択します。



② 「学習する」ボタンを選択後、

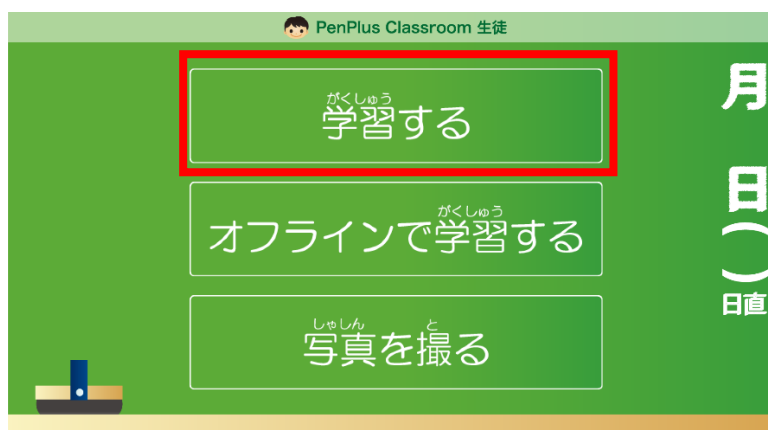
「ローカルネットワーク上のデバイスの検索および接続を求めています。」で「OK」を選択します。



- ③ 「先生が見つかりませんでした。」と表示されるので、「OK」を選択します。



- ④ トップメニューに戻るので、もう一度「学習する」を選択します。



どちらかのモードをえらんでください!



Version: 3.0.6

- ⑤ 「クラス」を選択する画面で「Classroom 先生」が見つかるようになります。

